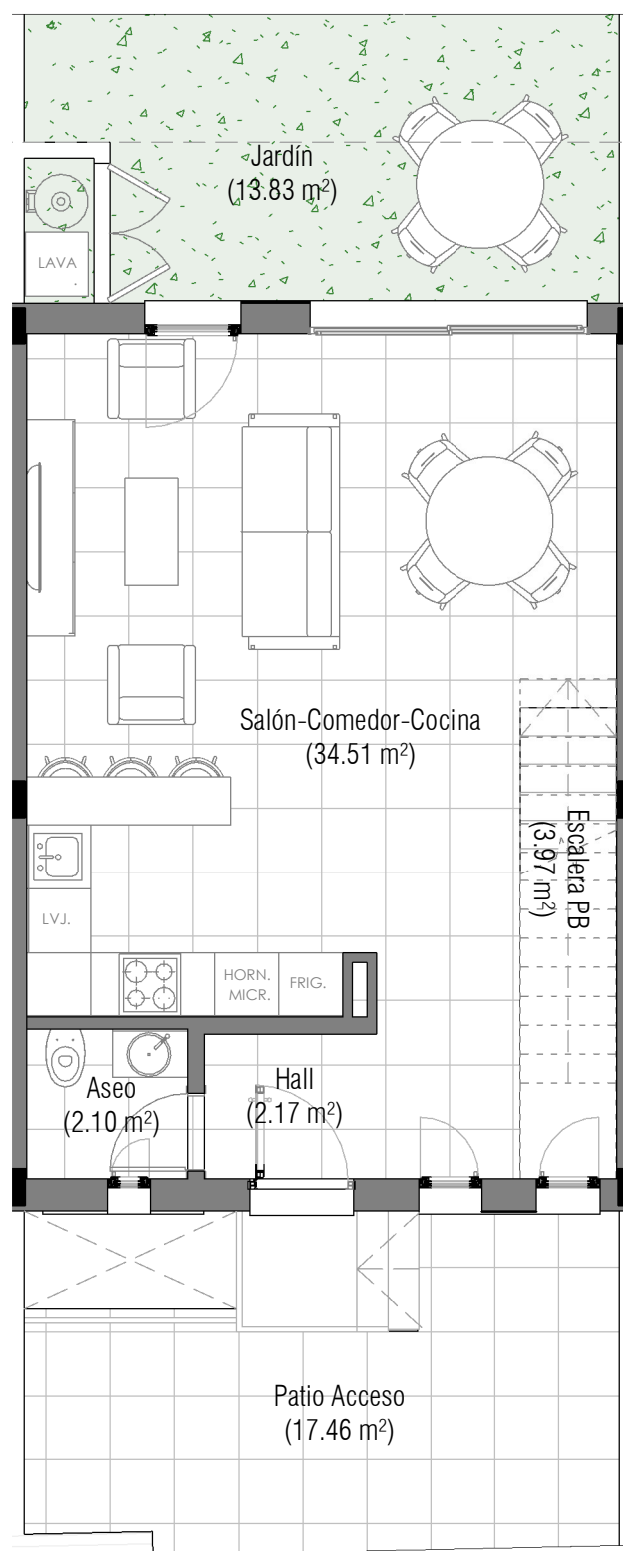
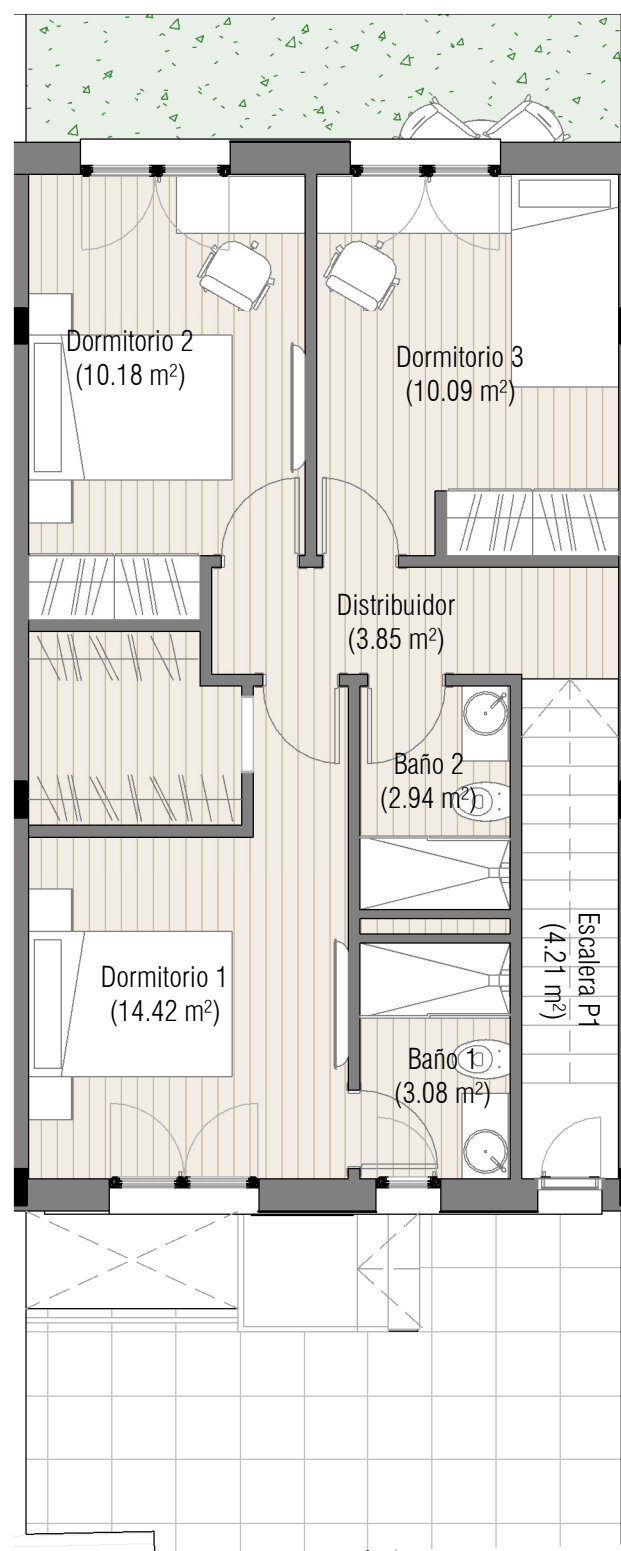



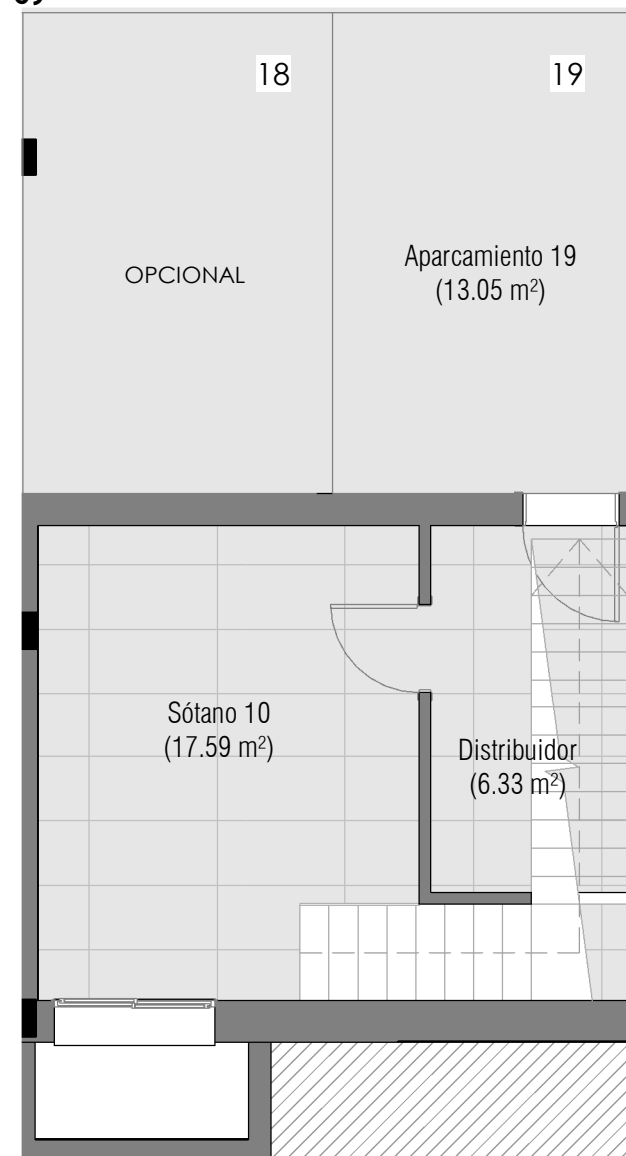
1 : 100
PB V10



1 : 100
P1 V10



1 : 100
SOT V10



IMÁGENES ORIENTATIVAS. ANTEPROYECTO SUJETO A MODIFICACIONES

El presente documento tiene carácter meramente informativo y podrá experimentar variaciones por exigencias jurídicas y/o municipales. Todo el mobiliario, incluido el de la cocina, es meramente informativo. Los giros de puertas, dimensiones y aperturas de ventanas incluyendo la distribución de los aparatos sanitarios no son vinculantes. La vivienda se vende sin amueblar. Las superficies útiles y construidas expresadas son aproximadas, pudiendo experimentar modificaciones por razones de índole técnica en el desarrollo de la ejecución de las obras. El dimensionamiento de pilares, niveles, escalones, rampas y previsión de huecos de bajantes y conductos, podrán experimentar variaciones durante la obra por exigencias del proyecto de ejecución, decisiones técnicas, jurídicas o con objeto de mejorar la funcionalidad de las viviendas y el correcto cumplimiento de las normativas. El vallado, la materialidad y los acabados exteriores que aparecen en la infografía y en la planimetría de proyecto básico y ejecución, son de carácter decorativo y orientativo, no vinculante. Aceptando por la parte compradora como "no puesta" cualquier mención que exista en memoria y planos de proyecto básico y de ejecución.

Superficies Útiles VIV 10 EXTERIOR

Uso	Superficie Útil	Ocupación
Jardín	13.83 m ²	Exterior
Patio Acceso	17.46 m ²	Exterior
Total general	31.30 m²	

Superficies Útiles VIV 10 INTERIOR

Uso	Superficie Útil	Ocupación
Sótano 10	17.59 m ²	Interior
Distribuidor	6.33 m ²	Interior
Total general	23.92 m²	
Salón-Comedor-Cocina	34.51 m ²	Interior
Aseo	2.10 m ²	Interior
Hall	2.17 m ²	Interior
Escalera PB	3.97 m ²	Interior
Total general	42.75 m²	
Dormitorio 1	14.42 m ²	Interior
Dormitorio 2	10.18 m ²	Interior
Dormitorio 3	10.09 m ²	Interior
Baño 1	3.08 m ²	Interior
Baño 2	2.94 m ²	Interior
Distribuidor	3.85 m ²	Interior
Escalera P1	4.21 m ²	Interior
Total general	48.77 m²	
Total general	115.44 m²	

Superficies Computables VIV 10

Nombre	Área	Computable
PB V.10	49.01 m ²	49.01 m ²
P1 V.10	57.71 m ²	57.71 m ²
Porche V.10	8.84 m ²	0.00 m ²
Sot. V10	29.78 m ²	0.00 m ²
Total general	145.35 m²	106.72 m²

