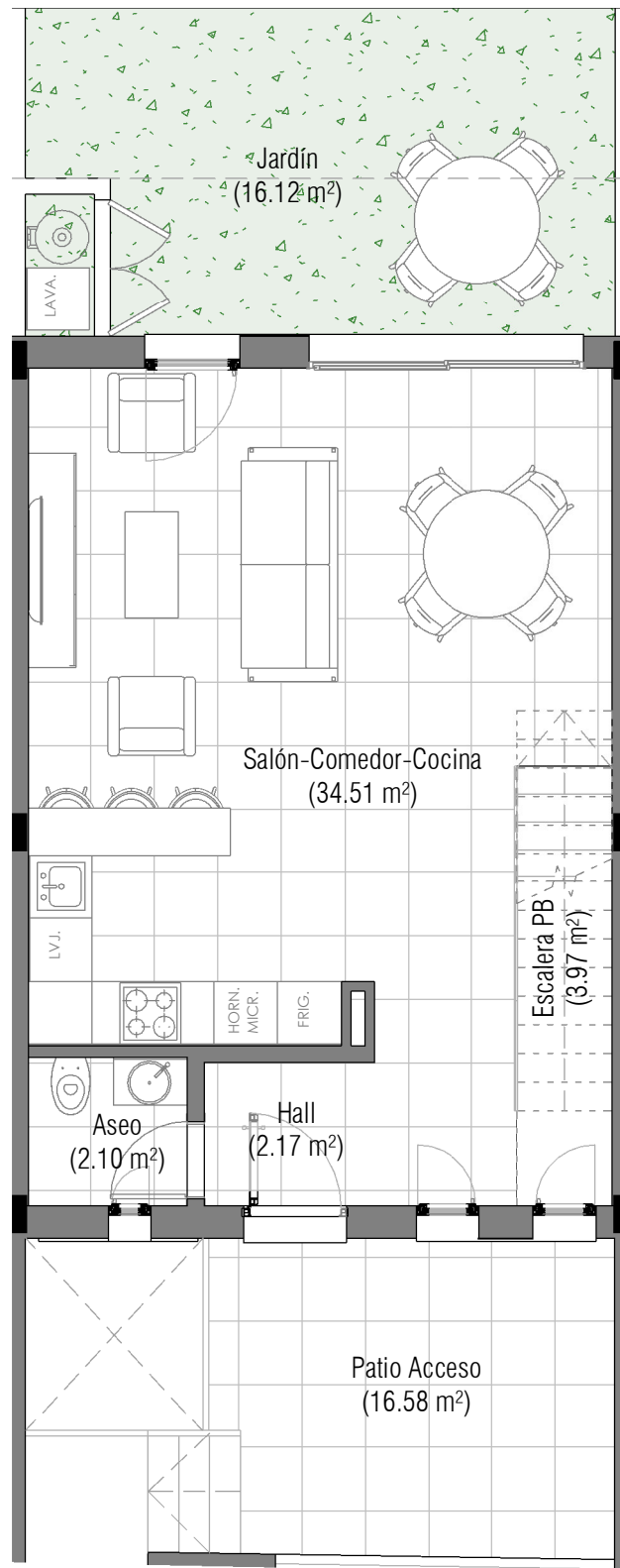
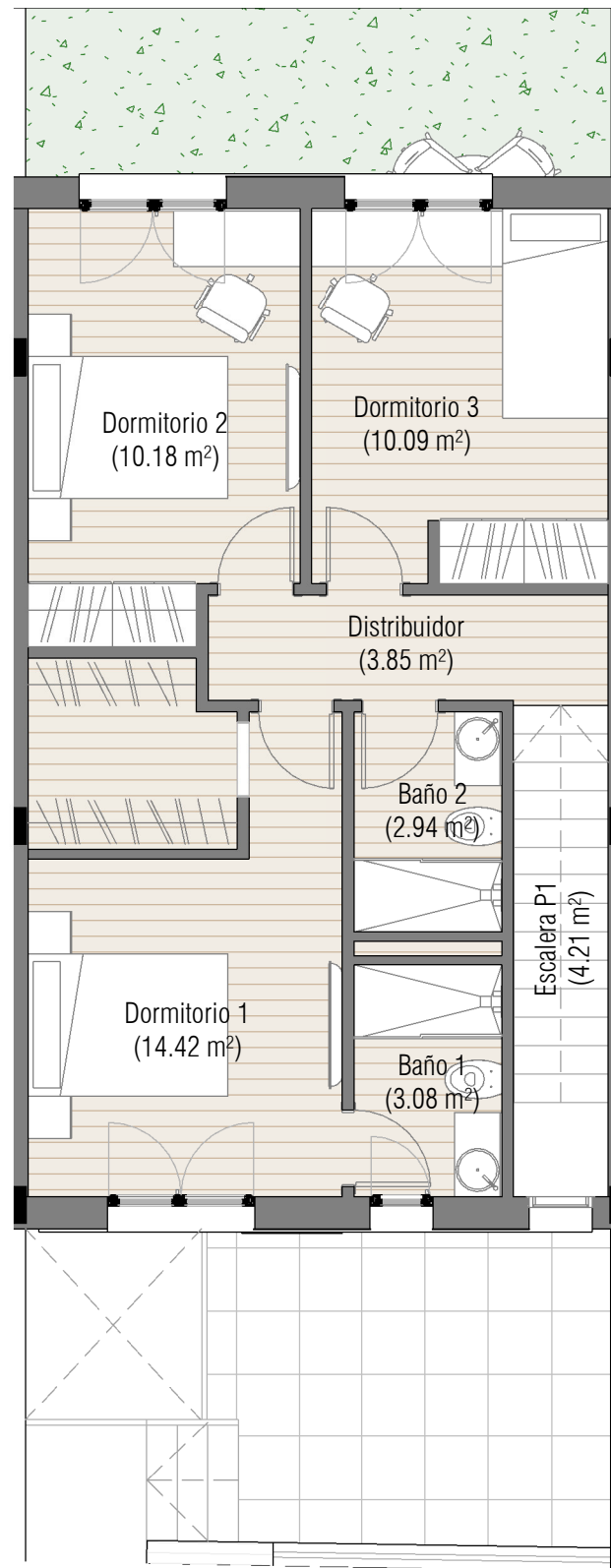



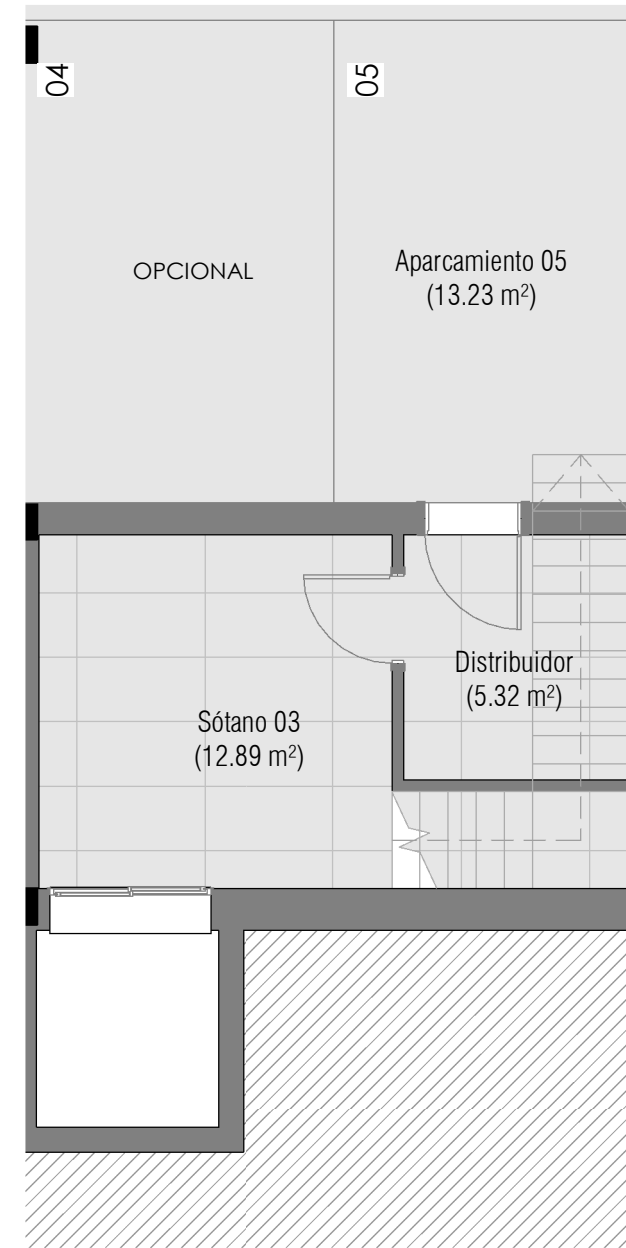
PB V03  
1 : 100



P1 V03  
1 : 100



SOT V03  
1 : 100



IMÁGENES ORIENTATIVAS. ANTEPROYECTO SUJETO A MODIFICACIONES

El presente documento tiene carácter meramente informativo y podrá experimentar variaciones por exigencias jurídicas y/o municipales. Todo el mobiliario, incluido el de la cocina, es meramente informativo. Los giros de puertas, dimensiones y aperturas de ventanas incluyendo la distribución de los aparatos sanitarios no son vinculantes. La vivienda se vende sin amueblar. Las superficies útiles y construidas expresadas son aproximadas, pudiendo experimentar modificaciones por razones de índole técnica en el desarrollo de la ejecución de las obras. El dimensionamiento de pilares, niveles, escalones, rampas y previsión de huecos de bajantes y conductos, podrán experimentar variaciones durante la obra por exigencias del proyecto de ejecución, decisiones técnicas, jurídicas o con objeto de mejorar la funcionalidad de las viviendas y el correcto cumplimiento de las normativas. El vallado, la materialidad y los acabados exteriores que aparecen en la infografía y en la planimetría de proyecto básico y ejecución, son de carácter decorativo y orientativo, no vinculante. Aceptando por la parte compradora como "no puesta" cualquier mención que exista en memoria y planos de proyecto básico y de ejecución.

06

**Superficies Útiles VIV 03 EXTERIOR**

Uso	Superficie Útil	Ocupación
Patio Acceso	16.58 m <sup>2</sup>	Exterior
Jardín	16.12 m <sup>2</sup>	Exterior
<b>Total general</b>	<b>32.69 m<sup>2</sup></b>	

**Superficies Útiles VIV 03 INTERIOR**

Uso	Superficie Útil	Ocupación
Sótano 03	12.89 m <sup>2</sup>	Interior
Distribuidor	5.32 m <sup>2</sup>	Interior
	18.20 m <sup>2</sup>	
Salón-Comedor-Cocina	34.51 m <sup>2</sup>	Interior
Aseo	2.10 m <sup>2</sup>	Interior
Hall	2.17 m <sup>2</sup>	Interior
Escalera PB	3.97 m <sup>2</sup>	Interior
	42.75 m <sup>2</sup>	
Dormitorio 1	14.42 m <sup>2</sup>	Interior
Dormitorio 2	10.18 m <sup>2</sup>	Interior
Dormitorio 3	10.09 m <sup>2</sup>	Interior
Baño 1	3.08 m <sup>2</sup>	Interior
Baño 2	2.94 m <sup>2</sup>	Interior
Distribuidor	3.85 m <sup>2</sup>	Interior
Escalera P1	4.21 m <sup>2</sup>	Interior
	48.76 m <sup>2</sup>	
<b>Total general</b>	<b>109.72 m<sup>2</sup></b>	

**Superficies Computables VIV 03**

Nombre	Área	Computable
PB V.03	49.01 m <sup>2</sup>	49.01 m <sup>2</sup>
P1 V.03	57.71 m <sup>2</sup>	57.71 m <sup>2</sup>
Porche V.03	8.84 m <sup>2</sup>	0.00 m <sup>2</sup>
Sot. V3	23.22 m <sup>2</sup>	0.00 m <sup>2</sup>
	138.79 m <sup>2</sup>	106.72 m <sup>2</sup>

