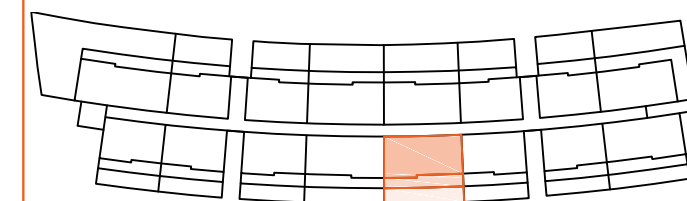


VIVIENDA 3 DORMITORIOS  
PLANTA BAJA. VIVIENDA 11

CUADRO DE SUPERFICIES	
DISTRIBUIDOR	4,76
PASILLO	3,71
COCINA	7,38
SALÓN / COMEDOR	24,08
DORMITORIO 1	13,73
DORMITORIO 2	9,58
DORMITORIO 3	9,69
DORMITORIO 4	0,00
BAÑO 1	3,85
BAÑO 2	4,76
SUP. ÚTIL TOTAL	81,54
SUP. CONSTRUIDA CON COMUNES	110,61
TERRAZA	24,80
JARDÍN	34,23
ESCALERA ACCESO SOLARIUM	0,00
SOLARIUM	0,00
LAVADERO / TENDEDERO EN CUBIERTA	7,43
TOTAL CONSTRUIDA	187,32



RESUMEN DE SUPERFICIES

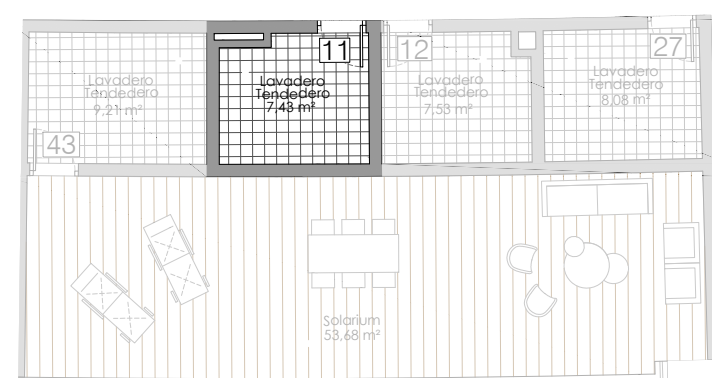
Superficie útil B.O.J.A.	89,69 m <sup>2</sup>
Superficie construida B.O.J.A.	120,09 m <sup>2</sup>

(Superficie construida interior, terrazas y zona común proporcional)

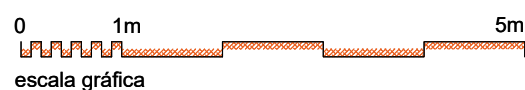
Las superficies indicadas están calculadas conforme al Decreto 218/2005 de información al consumidor en la compraventa y arrendamiento de viviendas.

Las superficies expresadas, el dimensionamiento de pilares, la situación de bajantes y conductos de ventilación podrán experimentar variaciones durante la ejecución de la obra por exigencias técnicas, jurídicas, o con objeto de mejorar la funcionalidad de las viviendas.

Las texturas y los materiales serán los reseñados en la memoria de calidades. El mobiliario es meramente informativo. Algún giro de puerta o disposición de sanitarios podrá sufrir alguna variación.



**INMOPORSAN**  
PROMOTOR INMOBILIARIO



JARDINES COMUNITARIOS CON PISCINA, GARAJE EN SÓTANO, TRASTEROS EN SÓTANO, SOLARIUM\*, LAVADEROS TENDEDEROS\*, APARCAMIENTOS EXTRAS\*  
\*NO INCLUIDO EN PRECIO, OPCIONALES

EDIFICIO  
**MITO**  
ASTREA